

تقرير عن

قطاع المطاعم والمقاهي في المملكة العربية السعودية

محتويات التقرير



1	المقدمة والهدف من التقرير
3	الجهات الحكومية ذات العلاقة بقطاع المطاعم والمقاهي في السعودية
4	إحصائيات وأرقام عن قطاع المطاعم والمقاهي
5	حجم السوق السعودي للمطاعم والمقاهي
6	الرؤية المستقبلية لقطاع المطاعم والمقاهي
7	أنشطة المطاعم والمقاهي في السعودية
8	الرقم القياسي لقطاع المطاعم والفنادق في السعودية
9	إيرادات و نفقات و تعويضات العاملين لأنشطة خدمات الأتعمة والمشروبات
10	المطابخ السحابية
11	عدد المطاعم وتوزيعها الجغرافي خلال عام 2024م.
12	عدد المطاعم والمقاهي
14	الرخص الجديدة للمطاعم و المقاهي
30	عن بيزنس بلس

مقدمة



يُعتبر قطاع المطاعم والمقاهي من القطاعات الاقتصادية الديناميكية والواعدة في المملكة العربية السعودية، حيث يشهد نموًا متسارعًا مدفوعًا بالتغيرات الاجتماعية والاقتصادية، وارتفاع الطلب المحلي والسياحي على خدمات الأطعمة والمشروبات. وتُعد المملكة من أبرز الأسواق الجاذبة في هذا القطاع بمنطقة الشرق الأوسط، مستفيدة من توجهات رؤية السعودية 2030 التي تهدف إلى تحسين جودة الحياة وتنويع الاقتصاد. ويعزز هذا القطاع دوره الحيوي من خلال انتشاره الواسع، واستقطابه لعلامات تجارية عالمية، واعتماده المتزايد على الحلول الرقمية والابتكار في تجربة العميل.



الهدف من التقرير



يهدف هذا التقرير إلى تسليط الضوء على قطاع المطاعم والمقاهي في المملكة العربية السعودية تماشيًا مع مستهدفات رؤية 2030، من خلال رصد الاتجاهات الحديثة في السوق، واستعراض أبرز المؤشرات الاقتصادية، والتعرف على فرص النمو والتوسع، إلى جانب التحديات التنظيمية والتشغيلية التي يواجهها القطاع. كما يستعرض التقرير دور هذا القطاع في دعم الناتج المحلي، وتوفير فرص عمل مستدامة، وتعزيز التنوع في أنماط الإنفاق والاستهلاك.

يُعد قطاع المطاعم والمقاهي جزءًا من أنشطة تقديم خدمات الأطعمة والمشروبات (ISIC Rev.4, القسم 56)، ويشمل المطاعم بأنواعها والمقاهي ومحلات الوجبات السريعة والمطابخ السحابية، حسب التصنيف الصناعي الدولي الموحد الذي تعتمد عليه السعودية في دليلها الوطني للأنشطة الاقتصادية. يُعد هذا القطاع من أسرع القطاعات نموًا في المملكة، مدفوعًا بارتفاع الطلب المحلي والسياحي، ودعم الفعاليات والمبادرات ضمن رؤية السعودية 2030، مما يجعله خيارًا جذابًا للاستثمار المحلي والأجنبي.



الجهات الحكومية ذات العلاقة بقطاع المطاعم والمقاهي في السعودية



1. وزارة الموارد البشرية والتنمية الاجتماعية

مسؤولة عن تنظيم سوق العمل في قطاع المطاعم والمقاهي، بما في ذلك تطبيق قرارات توظيف الوظائف في هذا القطاع، حيث تم إصدار قرارات تقضي بقصر العمل في منافذ بيع أنشطة المطاعم والمقاهي على السعوديين وفق نسب ومهن محددة، مع فرض عقوبات على المخالفين

2. الهيئة العامة للغذاء والدواء

تشرف على إصدار تراخيص الأغذية والمشروبات وضمان تطبيق معايير سلامة الغذاء والنظافة في المطاعم والمقاهي، مما يحمي صحة الجمهور ويضمن الامتثال للمعايير المحلية



3. وزارة التجارة

مسؤولة عن تسجيل الأعمال التجارية للمطاعم والمقاهي، ومنح التراخيص اللازمة لتأسيس وتشغيل هذه المنشآت، بما في ذلك الموافقة على أسماء الشركات وصياغة مذكرات التأسيس

4. الهيئة العامة للمنشآت الصغيرة والمتوسطة منشآت

تدعم تنظيم وتنمية قطاع المنشآت الصغيرة والمتوسطة، بما في ذلك قطاع المطاعم والمقاهي، من خلال توفير الدعم الفني والمالي والإرشادي لتطوير الأعمال في هذا القطاع الحيوي



5. شركات إدارة وتشغيل المطاعم والكافيهات

توجد العديد من الشركات المتخصصة في إدارة وتشغيل المطاعم والمقاهي في السعودية، تقدم خدمات شاملة تشمل التخطيط، التصميم، إدارة العمليات، تدريب الموظفين، وتحقيق الأرباح، مثل شركة الامتيازات الوطنية التي تقدم خدمات الامتياز التجاري وتطوير العلامات التجارية في قطاع الأغذية والمشروبات

إحصائيات وأرقام عن قطاع المطاعم والمقاهي

14%

نسبة عمليات نقاط البيع
لقطاع المطاعم
والمقاهي

32,916 ريال

متوسط العملية الشرائية
خلال عام 2024م.

96.5 مليار ريال

حجم إنفاق
المستهلكين
خلال عام 2024م.

5,109 مقاهي

في المملكة خلال عام 2024م.

66,253 مطعمًا

عدد المطاعم في المملكة خلال
عام 2024م.

%46

نسبة معاملات نقاط البيع (PoS) منطقة الرياض من إجمالي معاملات نقاط البيع،
حيث ارتفعت بنسبة 12% في عام 2024م مقارنة بعام 2023م.

45 مليار دولار

حجم القطاع المتوقع
الوصول إليها بحلول عام
2030، مقارنة بـ 23 مليار
دولار في الوقت الحالي

762.5 ألف

عدد الموظفين في
أنشطة المطاعم وخدمات
الأطعمة المتنقلة خلال
عام 2024م

75.2 ألف

عدد المنشآت أنشطة
المطاعم وخدمات
الأطعمة المتنقلة خلال
عام 2024م

6 مليار ريال

قيمة سوق المقاهي
في السعودية خلال
عام 2023م.

2 مليار كوب

عدد الاكواب القهوة
المستهلكة التي
يستهلك السعوديون
سنويًا

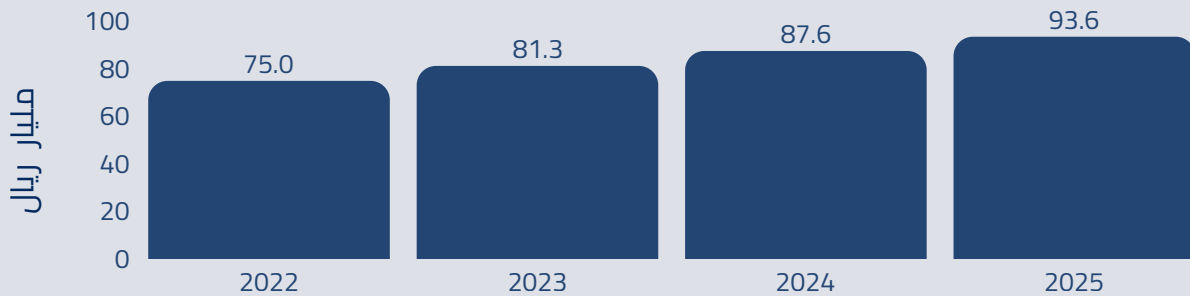
60,000 مقهى

عدد المقاهي في
السعودية خلال عام
2023م.

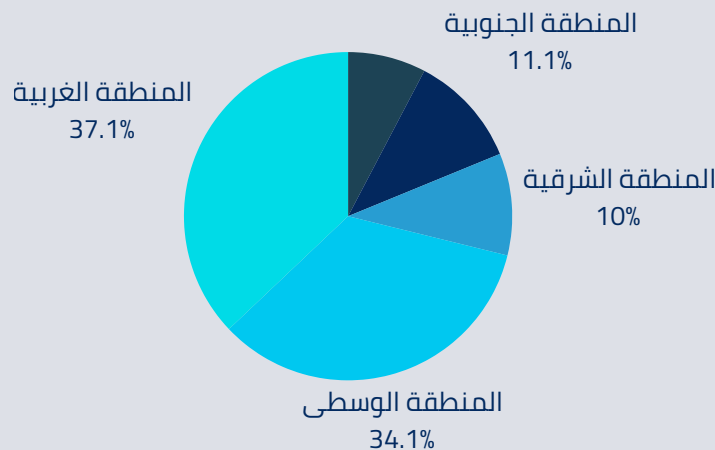
حجم السوق السعودي للمطاعم والمقاهي

بلغ حجم معاملات سوق المطاعم والمقاهي في السعودية نحو 75 مليار ريال بنهاية 2022م، ومن المتوقع أن ينمو بمعدل سنوي متوسط 7.67% خلال الفترة 2023-2025، ليصل إلى 93.6 مليار ريال في 2025م، ما يجعله الأكبر في منطقة الشرق الأوسط.

حجم سوق للمطاعم والمقاهي (2025-2022)




نسب معاملات سوق المطاعم والمقاهي حسب المنطقة



الرؤية المستقبلية لقطاع المطاعم والمقاهي

في ظل مستهدفات رؤية المملكة 2030 والاستثمارات الطموحة في مجالات السياحة والترفيه والصناعة، من المتوقع أن ينمو سوق الأطعمة والمشروبات في السعودية من نحو 88 مليار ريال في عام 2024م إلى ما يقارب 108 مليارات ريال بحلول عام 2030م.



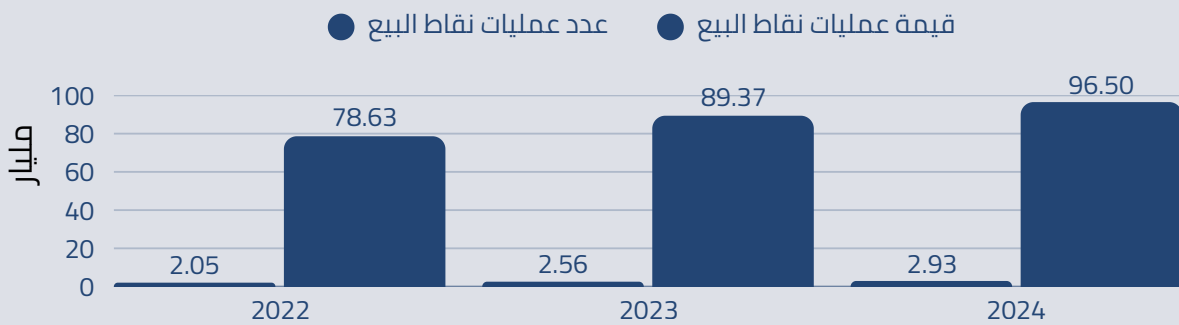
يشهد قطاع الأغذية والمشروبات نمواً متسارعاً في دول الخليج، حيث يُقدّر حجم السوق في الكويت بحوالي 20 مليار ريال، وفي البحرين بحوالي 15 مليار ريال، بينما يصل حجم السوق في السعودية إلى 88 مليار ريال.



أنشطة المطاعم والمقاهي في السعودية

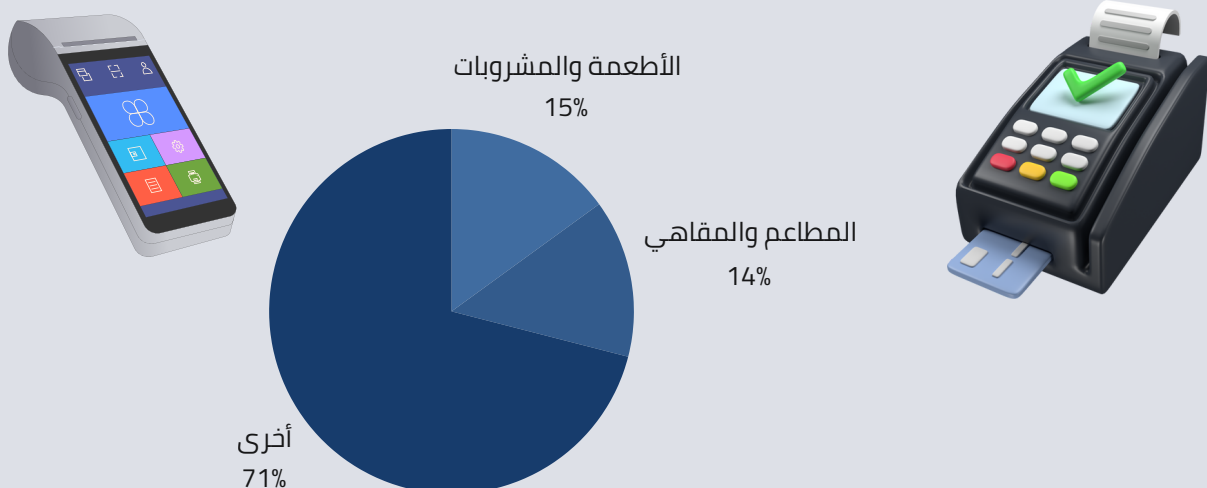
شهد قطاع المطاعم والمقاهي في المملكة العربية السعودية نموًا لافتًا خلال السنوات الأخيرة، حيث ارتفع عدد العمليات من نحو 79 ألف عملية إلى ما يقارب 2.9 مليون عملية. وتزامن ذلك مع قفزة في إجمالي المبيعات من 9.5 مليار ريال إلى أكثر من 96.5 مليار ريال. يعكس هذا النمو المتسارع ازدياد الطلب المحلي وتوسع النشاط ضمن مستهدفات رؤية السعودية 2030.

عمليات نقاط البيع حسب المطاعم والمقاهي



وفقًا لبيانات نقاط البيع الصادرة عن البنك المركزي السعودي، استحوذ قطاع الأ المطاعم والمشروبات على النسبة الأكبر من إجمالي المعاملات بنسبة بلغت 15%، يليه قطاع المطاعم والمقاهي بنسبة 14%، ليُشكِّلًا معًا نحو ثلث إجمالي عمليات نقاط البيع في المملكة.


عمليات نقاط البيع حسب القطاع لعام 2024



الرقم القياسي لقطاع المطاعم والفنادق في السعودية

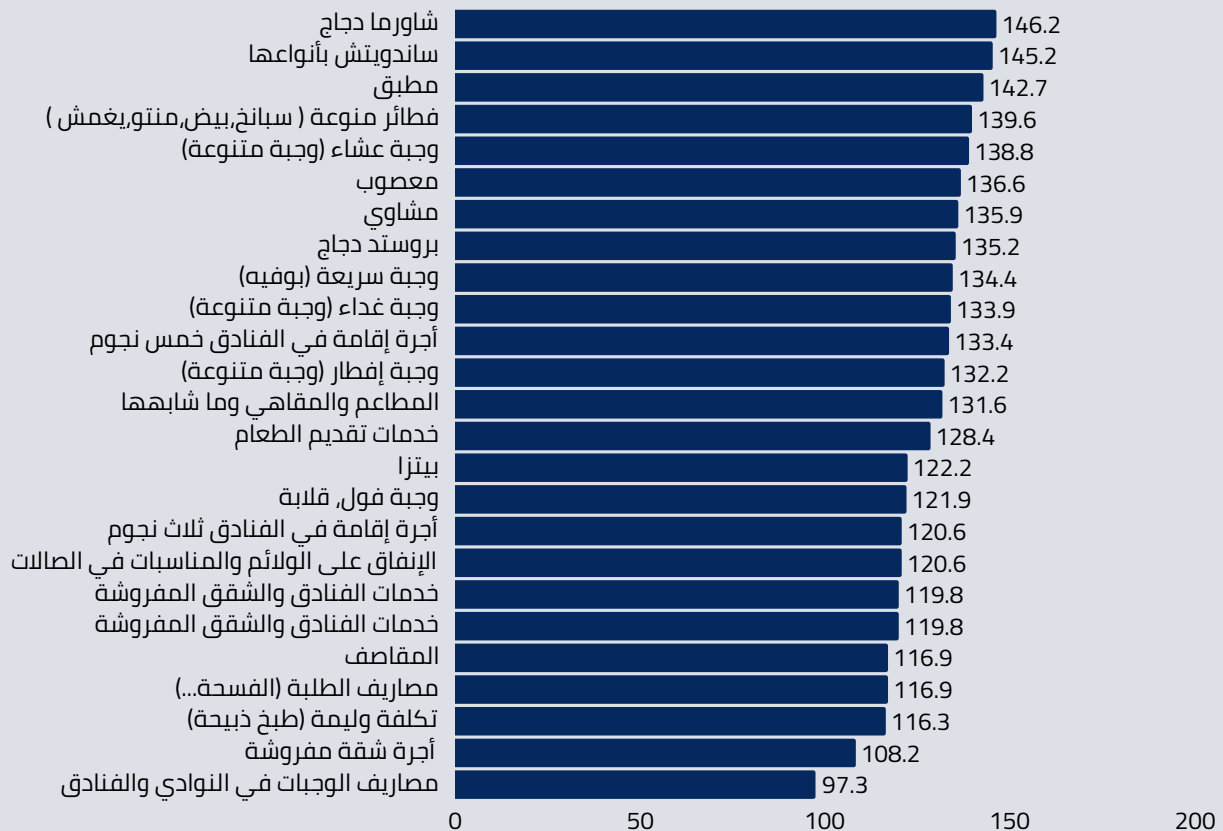
شهد الرقم القياسي لأسعار المستهلك في قطاع المطاعم والفنادق في السعودية اتجاهًا تصاعديًا طفيفًا خلال الفترة من يناير 2024 حتى أبريل 2025م، حيث ارتفع من 124.9 إلى 127.6 نقطة.

الرقم القياسي لأسعار المستهلك المطاعم والفنادق



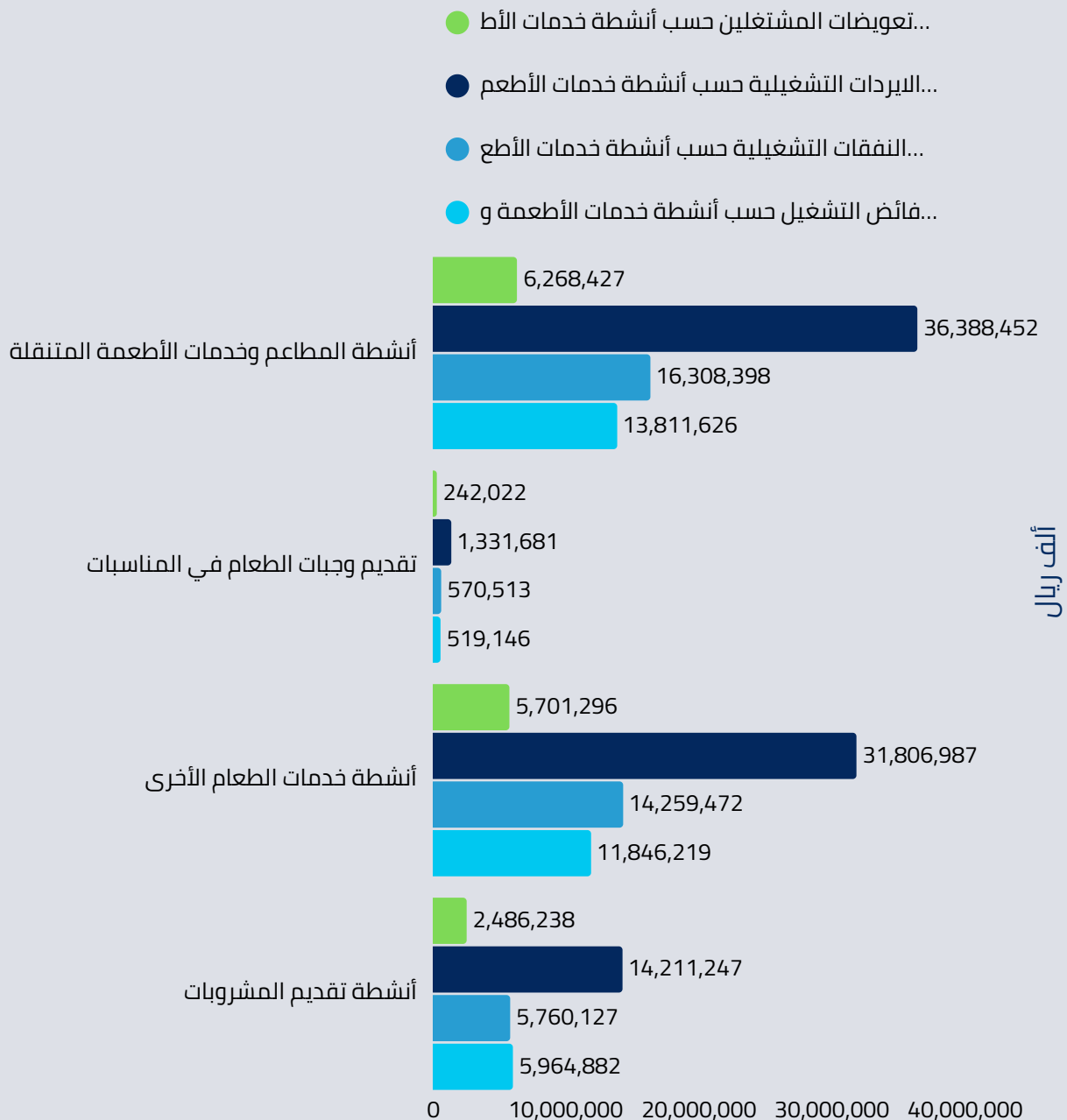
سجلت أسعار الأغذية والضيافة في أبريل 2025 ارتفاعاً ملحوظاً، حيث تصدرت وجبة الشاورما القائمة (146.2 نقطة)، بينما سجلت فنادق الخمس نجوم 133.4 نقطة مقابل 116.9 نقطة للمقاصف ومصاريف الطلبة، مما يعكس تفاوتاً واضحاً في نمط الإنفاق.

الرقم القياسي للمطاعم والفنادق



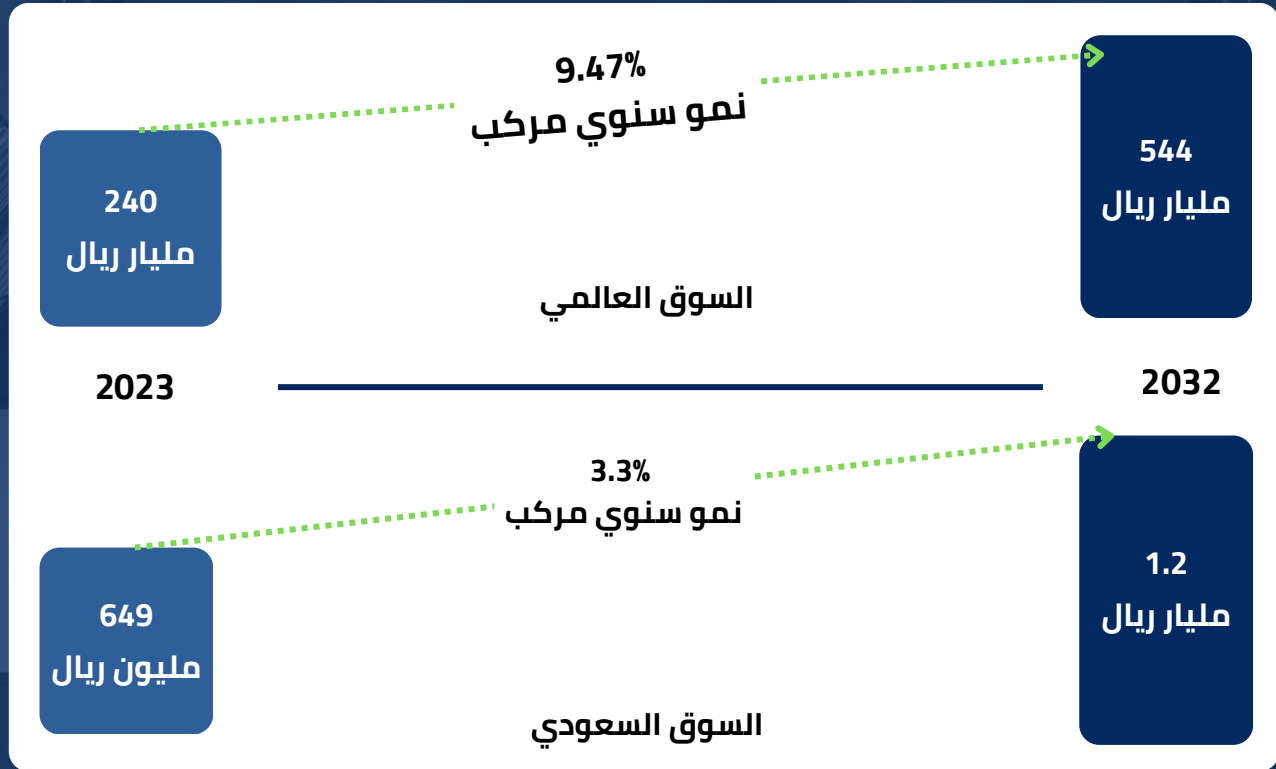
إيرادات و نفقات و تعويضات العاملين لأنشطة خدمات الأطفعة والمشروبات

سجلت أنشطة المطاعم وخدمات الأطفعة المتنقلة أعلى الإيرادات التشغيلية بقيمة تجاوزت 36.3 مليار ريال، مع فائض تشغيل بلغ نحو 13.8 مليار ريال خلال عام 2023م. تلتها أنشطة خدمات الطعام الأخرى بإيرادات بلغت 31.8 مليار ريال وفائض تشغيل بنحو 11.8 مليار ريال، بينما حققت أنشطة تقديم المشروبات إيرادات قدرها 14.2 مليار ريال، وتقديم وجبات المناسبات نحو 1.3 مليار ريال.



المطابخ السحابية

يبلغ حجم السوق العالمي للمطابخ السحابية 240 مليار ريال (2023)، ويتوقع أن يصل إلى 544 مليار ريال بحلول 2032 بمعدل نمو سنوي مركب 9.47%. وفي السعودية، بلغت قيمته 649 مليون ريال (2023)، مع توقعات بنمو مرتفع حتى 2030.



نموذج تشغيل أسرع وأكثر كفاءة

تساعد المطابخ السحابية على التوسع إلى أحياء جديدة، مما يزيد نطاق الوصول للعميل بنسبة نمو 79%.



تساعد المطابخ السحابية على التوسع إلى مدن جديدة، مما يزيد نطاق الوصول للعميل بنسبة 233%.



استقطاب 34% من العملاء الجدد.



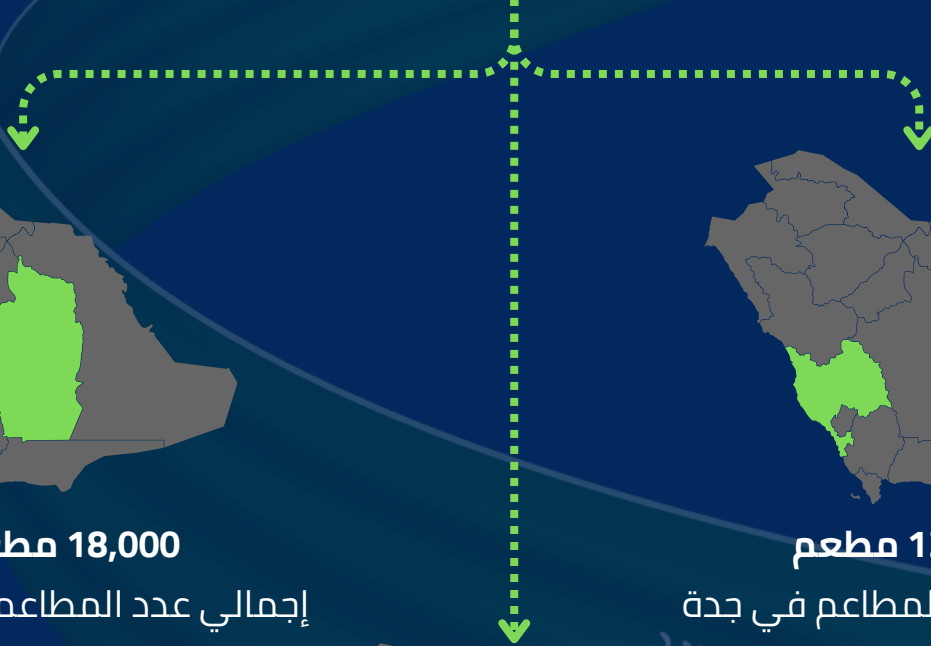
افتتاح المطاعم السحابية أسرع ثلاث مرات من الفروع التقليدية.



عدد المطاعم وتوزيعها الجغرافي خلال عام 2024م

أكثر من 70,000 مطعم

إجمالي عدد المطاعم في السعودية



18,000 مطعم

إجمالي عدد المطاعم في الرياض

12,000 مطعم

إجمالي عدد المطاعم في جدة



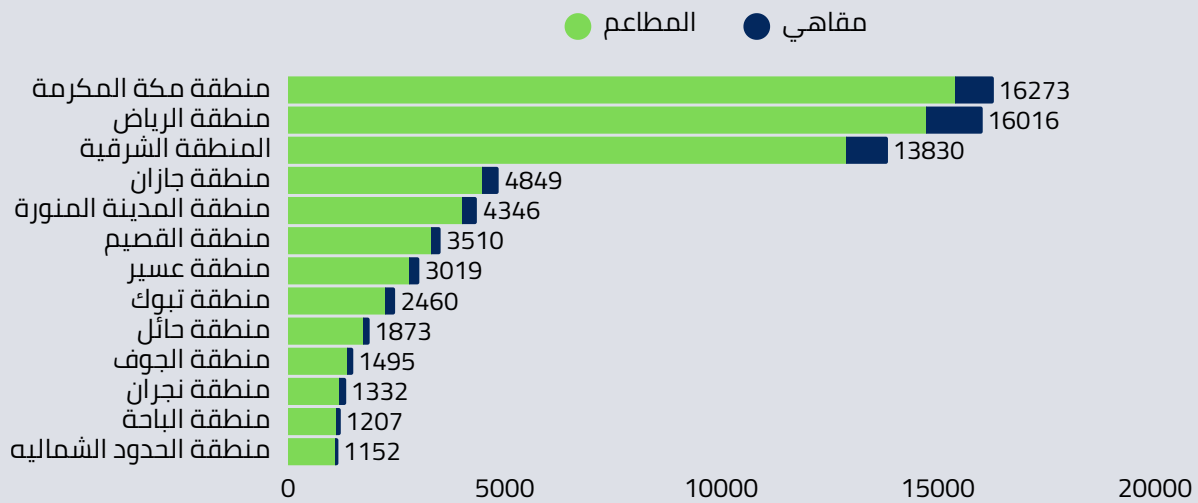
6000 مطعم

إجمالي عدد المطاعم في الدمام

عدد المطاعم والمقاهي

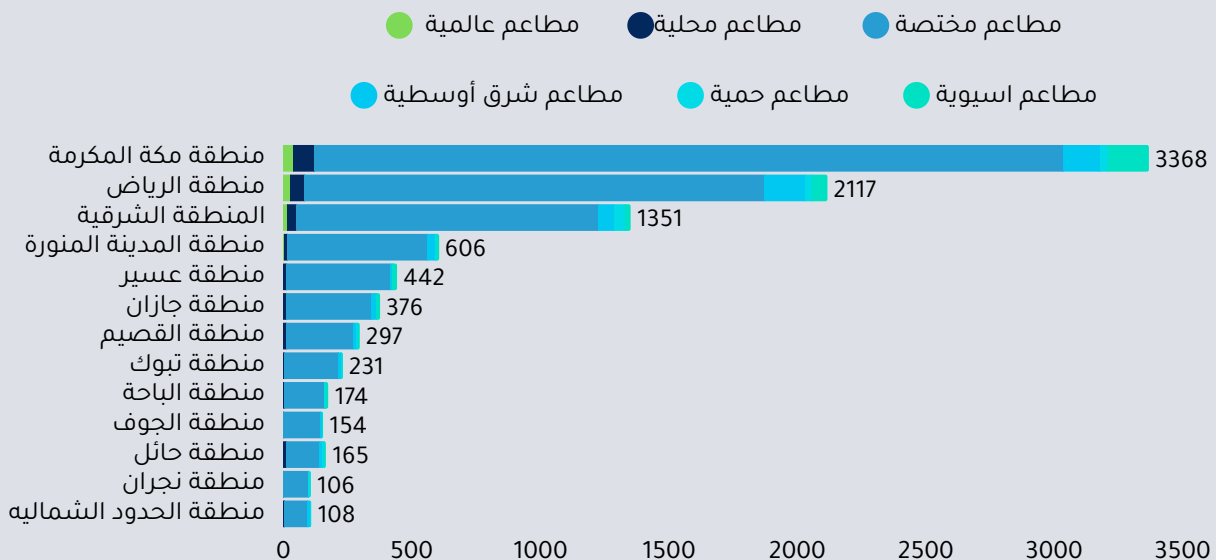
يبلغ إجمالي المطاعم والمقاهي في المملكة 71,362 منشأة، تشكل المطاعم منها 93% (66,253 مطعم) مقابل 5,109 مقهى. وتتصدر مكة المكرمة المناطق بـ 16,273 منشأة، تليها الرياض (16,016) فالشرقية (13,830).

عدد المطاعم والمقاهي خلال عام 2023



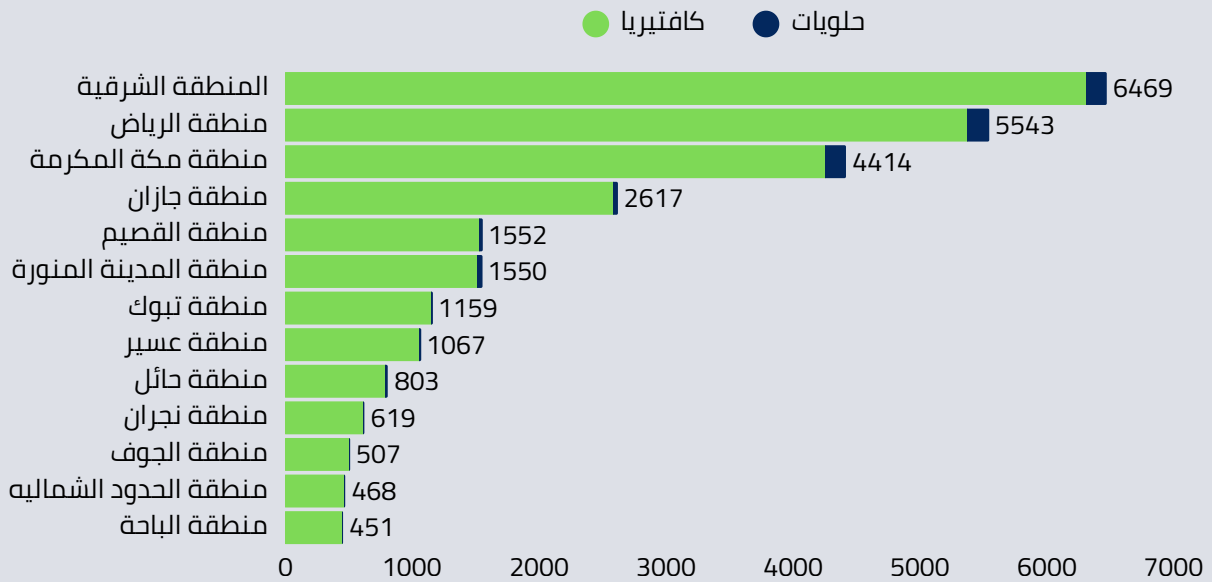
يبلغ إجمالي عدد المطاعم المختصة في السعودية نحو 8,241 مطعمًا، إلى جانب 492 مطعمًا شرق أوسطيًا، و127 مطعمًا للحمية، و303 مطاعم آسيوية، إضافة إلى 240 مطعمًا محليًا و92 مطعمًا عالميًا. وتتركز النسبة الأكبر في منطقة مكة المكرمة والرياض والمنطقة الشرقية.

عدد المطاعم والمقاهي خلال عام 2023



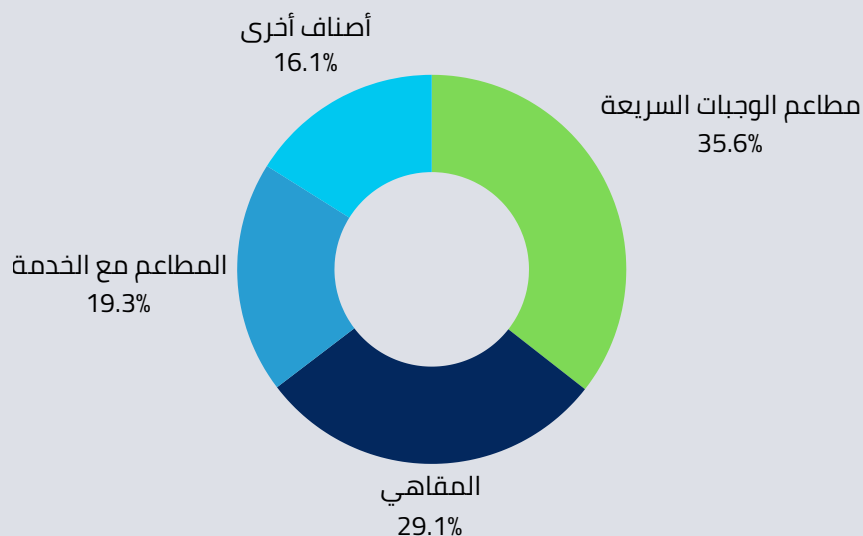
يبلغ عدد الكافيتيريات في السعودية نحو 26,572، تتصدرها المنطقة الشرقية بـ6,312، تليها الرياض ومكة المكرمة. كما يوجد 647 محل حلويات و27 فود ترك، ما يعكس انتشارًا واسعًا للكافيتيريات مقابل حضور محدود لعربات الطعام.

عدد الكافيتيريات خلال عام 2023



من المتوقع أن يظل توزيع سوق المطاعم والمقاهي في السعودية مستقرًا حتى عام 2025م، حيث تحتفظ مطاعم الوجبات السريعة بالحصة الأكبر بـ35.6% (33.3 مليار ريال)، تليها المقاهي بـ29.1% (27.2 مليار ريال)، ثم المطاعم مع الخدمة بـ19.3%، فيما تحافظ باقي الأنشطة كالمقاصف والبوفيهات على حصة ثابتة تبلغ 16.1%.

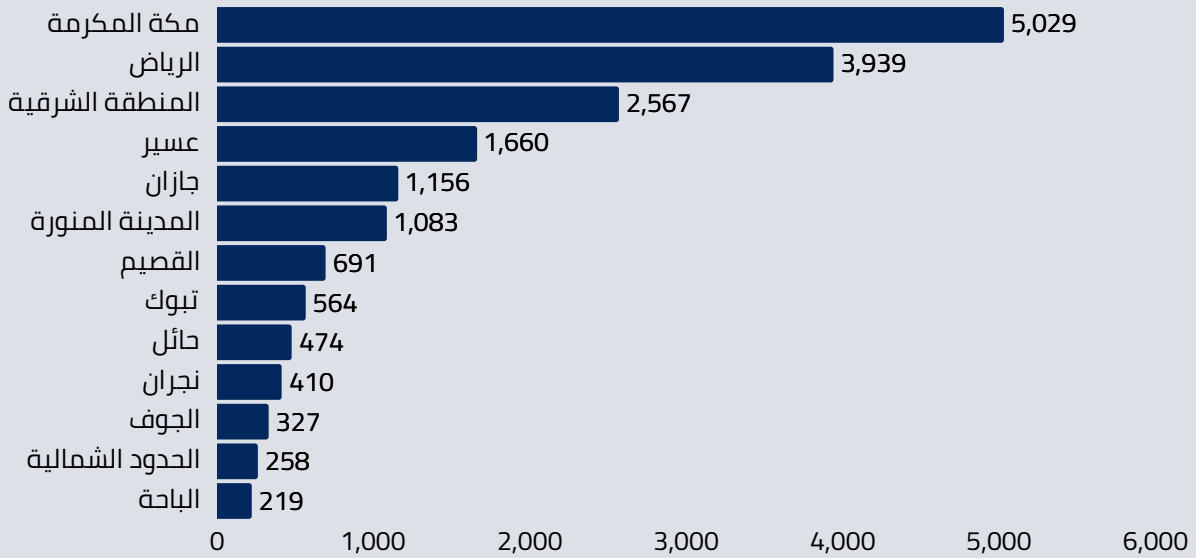
التوقعات المستقبلية لنسب معاملات سوق المطاعم والمقاهي حسب النوع 2025م



الرخص الجديدة للمطاعم و المقاهي

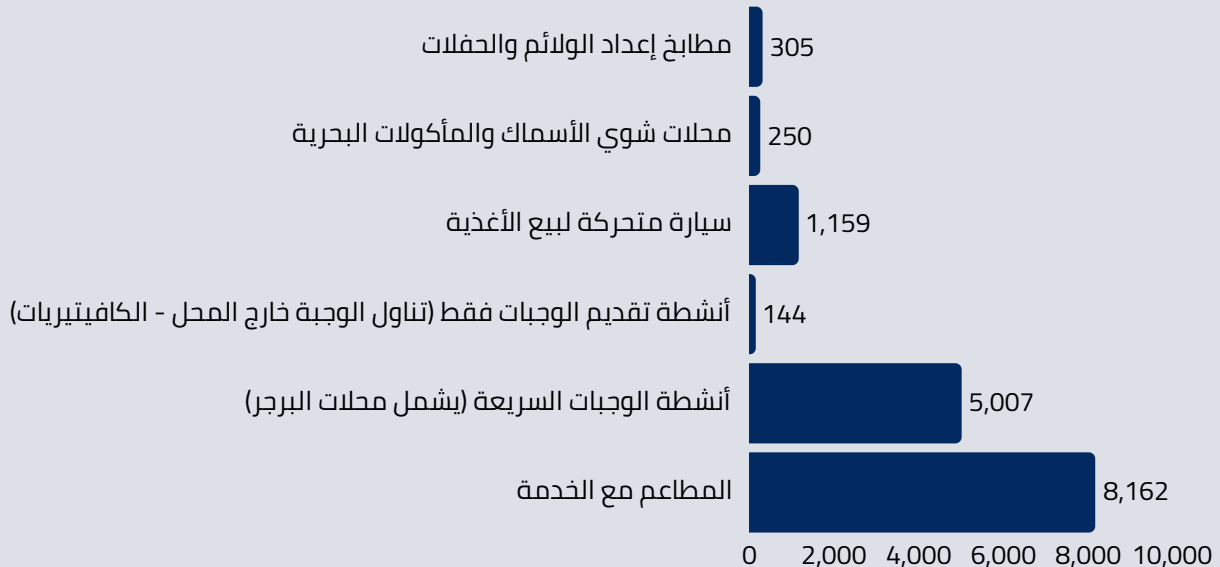
تصدرت منطقة مكة المكرمة إصدار الرخص الغذائية الجديدة عام 2022م بنسبة 27.37%، تلتها الرياض (21.43%) فالشرقية، بينما حلت الباحة في المرتبة الأدنى بنسبة 1.19% فقط.

توزيع الرخص الجديدة لأنشطة المطاعم والمطابخ في عام 2022



بلغ عدد الرخص الصادرة في 2022م لقطاع المطاعم بالمملكة 8,162 مع الخدمة، و5,007 لمطاعم الوجبات السريعة، و1,159 لعربات الطعام المتنقلة، بينما شملت 305 رخص لمطابخ الولائم، و250 لمحلات شوي الأسماك، و144 للكافيتيريات.

توزيع إجمالي الرخص الجديدة لأنشطة المطاعم والمطابخ حسب النشاط عام 2022م



المصادر



- وزارة البلديات والإسكان
- البنك المركزي السعودي
- الهيئة العامة للإحصاء
- منشآت
- زاد
- بيانات السعودية
- مركز البحوث والمعلومات - غرفة أبها
- ehsaeyat
- jahezgroup
- sabbar
- mordorintelligence
- <https://www.yallaplus.com/blog-ar/saudi-arabia-cafe-statistic>
- <https://sabbar.com/blog/ksa-restaurant-sector-statistics>
- <https://www.abhacci.org.sa/Files/PDF/Cafee.pdf>

عن بيزنس بلس

.....

شركة رائدة متخصصة في تقديم حلول الأعمال، والاستشارات، والخدمات الإدارية والاقتصادية عبر مجموعة واسعة من القطاعات الاقتصادية. كما تقدم الشركة فرصاً استثمارية متعددة في الأسواق العربية، الشرق الأوسط، وأفريقيا. تهدف "بزنس بلس" إلى دعم رواد الأعمال وأصحاب المشاريع والمستثمرين، سواء في مراحل بدء أو توسعة مشاريعهم، من خلال توفير حلول وخدمات مبتكرة وشاملة. تتميز الشركة بالاستعانة بمستشارين محليين ودوليين ذوي خبرة متخصصة في مجالات الاستثمارات البديلة. ونعمل جنباً إلى جنب مع عملائنا كفريق واحد لتحقيق نتائج متميزة وضمان تحقيق أعلى مستويات الرضا.

خدماتنا

.....

دراسات
وتقارير

الجلسات
الاستشارية

حلول
الشركات

الابتكار
وريادة الأعمال

دراسات الجدوي
الاقتصادية

إخلاء المسؤولية

.....

أُعَدَّ هذا التقرير من قبل شركة "بزنس بلس" اعتماداً على بيانات رسمية صادرة عن الجهات الحكومية المختصة بقطاع الصناعة في المملكة العربية السعودية، ومنها وزارة الصناعة والثروة المعدنية، والهيئة العامة للإحصاء، والبنك المركزي السعودي وغيرها من المصادر الموثوقة. يُقدَّم التقرير لأغراض التحليل الاقتصادي والمعلومات العامة فقط، ولا يُعد استشارة استثمارية أو مالية أو قانونية. كما لا تتحمل "بزنس بلس" مسؤولية دقة أو اكتمال البيانات الرسمية أو أي قرارات تُتخذ بناءً على محتواه. ويُحظر إعادة إنتاج أو نشر أو توزيع التقرير دون إذن كتابي مسبق من شركة "بزنس بلس".